



INSTITUTO NACIONAL DE ESTATÍSTICA
STATISTICS PORTUGAL



Portal do INE (ao abrigo do projeto RIIBES)

Rede de Informação do INE
em Bibliotecas do Ensino Superior

Instituto Politécnico de Bragança
Bragança e Mirandela



INSTITUTO NACIONAL DE ESTATÍSTICA
STATISTICS PORTUGAL



Sistema Estatístico Nacional (SEN)

Lei n.º 22/2008
(revoga a Lei n.º 6/89)

Conselho Superior de Estatística

Autoridades Estatísticas

Instituto Nacional de
Estatística

Banco de Portugal

Dir. Reg. Estatística
da Madeira

Serv. Reg. Estatística
dos Açores

São AE para estatísticas oficiais de interesse exclusivo das R. A. 's


Entidades com delegação de competências do INE:

- DREM - Direção Regional de Estatística da Madeira
- SREA - Serviço Regional de Estatística dos Açores
- DGEG - Direção Geral de Energia e Geologia
- DGRM - Direção Geral de Recursos Naturais, Segurança e Recursos Marítimos
- DGPJ - Direção Geral da Política de Justiça
- DGEEC - Direção Geral de Estatísticas da Educação e Ciência
- GEP - Gabinete de Estratégia e Planeamento



INSTITUTO NACIONAL DE ESTATÍSTICA
STATISTICS PORTUGAL





Composição do CSE

Diário da República, 1.ª série—N.º 92—13 de Maio de 2008

CAPÍTULO III Conselho Superior de Estatística

Artigo 10.º

Composição

1 — O Conselho Superior de Estatística, abreviadamente designado por Conselho, é presidido pelo ministro que tutela o INE, I. P., ou pelo membro do Governo em quem este delegar as respectivas funções.

2 — O Conselho integra ainda os seguintes membros:

a) O presidente do INE, I. P., que exerce funções de vice-presidente do Conselho;

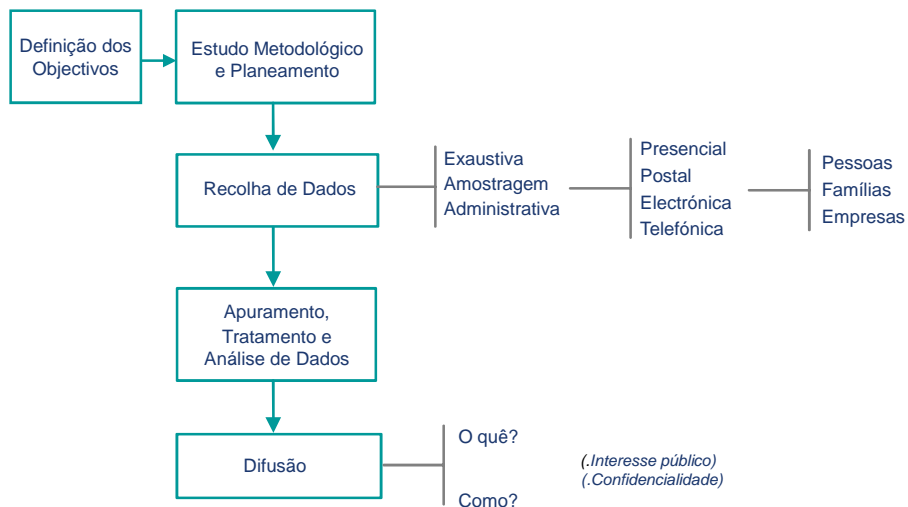



- b) Um representante do Banco de Portugal;
- c) Um representante do Serviço Regional de Estatística dos Açores;
- d) Um representante da Direcção Regional de Estatística da Madeira;
- e) O responsável por cada entidade produtora de estatísticas oficiais por delegação de competências do INE, I. P.;
- f) Um representante de cada ministério considerado, por proposta do presidente do INE, I. P., grande utilizador das estatísticas oficiais, até um máximo de cinco;
- g) Um representante da Comissão Nacional de Protecção de Dados;
- h) Um representante da Associação Nacional de Municípios Portugueses;
- i) Um representante de cada confederação empresarial;
- j) Um representante de cada central sindical;
- l) Um representante de associações de consumidores;
- m) Dois professores universitários da área dos métodos estatísticos e econométricos;
- n) Cinco personalidades de reconhecida reputação de mérito científico e independência.



Fases da Atividade Estatística

Medir factos/fenómenos da sociedade





Segredo Estatístico

O Princípio do Segredo Estatístico consiste no dever de confidencialidade relativamente aos dados individuais recolhidos (seja através da realização de inquéritos, recenseamentos ou outras operações estatísticas, seja através da utilização de dados administrativos) sobre pessoas singulares ou coletivas, protegendo-os do acesso indevido ou da sua divulgação ilícita.

CARTA DA
CONFIDENCIALIDADE

Dados individuais são aqueles que permitem a identificação das pessoas singulares ou coletivas a que respeitam, quer diretamente, quer indiretamente, recorrendo a meios razoavelmente utilizados por um terceiro, sem esforço e custo desproporcionados. O dever de confidencialidade sobre os dados individuais recolhidos implica que:

- ↳ a) Não possam ser cedidos a quaisquer pessoas ou entidades, nem deles ser passada certidão, nomeadamente para fins sancionatórios ou de fiscalização;
- ↳ b) Nenhum serviço ou autoridade possa ordenar ou autorizar o seu exame, nomeadamente Tribunais e Autoridades Policiais e Inspetivas;
- ↳ c) Não possam ser divulgados de modo que permita a identificação direta ou indireta das pessoas singulares ou coletivas a que respeitam;
- ↳ d) Constituam segredo profissional, mesmo após o termo das funções, para todos os trabalhadores ou outras pessoas, que a qualquer título, deles tomem conhecimento no exercício ou em razão de funções relacionadas com a atividade estatística oficial.



Segredo Estatístico

Diário da República, 1.ª série—N.º 92—13 de Maio de 2008

Artigo 6.º

Segredo estatístico

1 — O segredo estatístico visa salvaguardar a privacidade dos cidadãos e garantir a confiança no SEN.

2 — Todos os dados estatísticos individuais recolhidos pelas autoridades estatísticas são de natureza confidencial, pelo que:

a) Não podem ser cedidos a quaisquer pessoas ou entidades nem deles ser passada certidão, sem prejuízo do disposto no n.º 3 do artigo 18.º;

b) Nenhum serviço ou autoridade pode ordenar ou autorizar o seu exame;

c) Não podem ser divulgados de modo a que permitam a identificação directa ou indirecta das pessoas singulares e colectivas a que respeitam;

d) Constituem segredo profissional, mesmo após o termo das funções, para todos os funcionários, agentes ou outras pessoas que, a qualquer título, deles tomem conhecimento no exercício ou em razão das suas funções relacionadas com a actividade estatística oficial.

3 — Salvo disposição legal em contrário, os dados estatísticos individuais sobre a Administração Pública não estão abrangidos pelo segredo estatístico.

4 — Os dados estatísticos individuais sobre pessoas colectivas, bem como os respeitantes à actividade empresarial ou profissional de pessoa singular, não estão abrangidos pelo segredo estatístico, quando sejam:

a) Objecto de publicidade por força de disposição legal, nomeadamente, por constarem de registos públicos;

b) Disponibilizados por escalões, por variável ou conjunto de variáveis.

(...)



Segredo Estatístico (tópicos - síntese)

[in brochura "Confidencialidade Estatística" – www.ine.pt / O INE / Políticas do INE](#)

- Não estão sujeitos a sigilo os dados estatísticos individuais sobre a Administração Pública e os dados estatísticos individuais sobre pessoas colectivas ou respeitantes à actividade empresarial ou profissional de pessoa singular desde que sejam públicos por força da lei (vg. relatório de contas) ou sejam disponibilizados por escalões, por variável ou por conjunto de variáveis;
- O dever de sigilo pode ser levantado apenas para fins exclusivamente estatísticos, com o consentimento escrito do titular dos dados ou mediante autorização do CSE, nas situações previstas nos n.ºs 5 e 6 do artigo 6.º da Lei do SEN, a saber:
 - Dados estatísticos individuais sobre pessoas singulares quando estejam em causa ponderosas razões de saúde pública. A cedência é efectuada sob a forma anonimizada e a utilização é exclusivamente para fins estatísticos, sendo assinada, para o efeito, uma declaração de compromisso de absoluto sigilo;
 - Dados estatísticos individuais sobre pessoas colectivas quando estejam em causa ponderosas razões de saúde pública, planeamento e coordenação económica, relações económicas externas ou protecção do ambiente, sendo a utilização exclusivamente para fins estatísticos e também é assinada uma declaração de compromisso de absoluto sigilo.
- Os dados estatísticos individuais sobre pessoas singulares e colectivas podem ainda ser cedidos para fins científicos, apenas sob forma anonimizada e mediante rigorosas regras que assegurem a confidencialidade da informação e evitem qualquer risco de divulgação ilícita.



INSTITUTO NACIONAL DE ESTATÍSTICA
STATISTICS PORTUGAL



Portal de Estatísticas Oficiais Portal do INE (www.ine.pt)


The screenshot shows the INE website interface. Key elements include:

- Navigation Bar:** O INE, Serviços disponíveis, Eventos, Mapa do Portal, Ajuda, Lições, Contacte-nos, English Version.
- Search Bar:** Pesquisa [input] Pesquisa avançada
- Main Content Area:**
 - INQUÉRITO ÀS DESPESAS DAS FAMÍLIAS (idef):** a partir de março 2015 se for contactado/a COLABORE.
 - Destacados:** Capacidade de financiamento da economia manteve-se em 1,3% do PIB - 3.º Trimestre de 2015; Valor médio de avaliação bancária aumentou 0,2% - Novembro de 2015; Empresas de Comércio com recuperação no volume de negócios e pessoal ao serviço - 2014; Estado do ambiente em Portugal globalmente positivo - 2014; O Consumo Interno de Materiais aumentou 2,0% - 2014.
 - Principais indicadores:** População residente (N.º) 2014: 10 374 822; Índice de preços no consumidor (%) Novembro de 2015: 0,64; Taxa de desemprego (%) 3.º Trimestre de 2015: 11,9; Produto interno bruto dados encadeados em volume (B.1.º) (%) 3.º Trimestre de 2015: 1,4; Saldo natural (N.º) 2014: -22 423; Saldo migratório (N.º) 2014: -30 056; Taxa de cobertura das importações pelas exportações (%) 2014: 81,57.
 - IPC Atualização de Valores:** Índice de Preços no Consumidor.
 - ine mobile:** Dados estatísticos na sua mão. Disponível em: Android, iPhone, Windows Phone.
- Left Sidebar:** Informação Estatística (Destacados, Publicações, Contas Nacionais, Estudos, Biblioteca Digital, Dossier Temáticos, Calendários), Informação geográfica (Mapa, Censos 2011, IREGT), Metainformação (Sistema de Metainformação), WebInq, Área dos utilizadores (Resposta a inquéritos, E-mail, Palavra-chave), webinq 10, CENSOS 2011, recenseamento agrícola 2008.
- Bottom Bar:** Publicações, Outras publicações, Catálogo, Notícias, Anuário Estatístico da Região Autónoma dos Açores 2014.



INSTITUTO NACIONAL DE ESTATÍSTICA
STATISTICS PORTUGAL





Divisões geográficas

- Nomenclatura de Unidades Territoriais para fins Estatísticos (NUTS):

NUTS 2001:

Nível I: Continente, R. A. Madeira e R. A. Açores

Nível II: Norte, Centro, Lisboa e Vale do Tejo, Alentejo, Algarve, R. A. Madeira e R. A. Açores

Nível III: subdivisões das NUTS II

NUTS 2002:

Nível I: Continente, R. A. Madeira e R. A. Açores

Nível II: Norte, Centro, Lisboa, Alentejo, Algarve, R. A. Madeira e R. A. Açores

Nível III: subdivisões das NUTS II (cf. slide seguinte)

NUTS 2013 (aplica-se a dados divulgados após 1.jan.2015; tem alterações nos níveis II e III):

Nível I: Continente, R. A. Madeira e R. A. Açores

Nível II: Norte, Centro, Área Metropolitana de Lisboa, Alentejo, Algarve, R. A. Madeira e R. A. Açores

Nível III: subdivisões das NUTS II (cf. slide seguinte)



Divisões geográficas + utilizadas

- Nomenclatura de Unidades Territoriais para fins Estatísticos (NUTS):

(NUTS 2013)

Nível I: Continente, R. A. Madeira e R. A. Açores

Nível II: Norte, Centro, Área Metropolitana de Lisboa, Alentejo, Algarve, R. A. Madeira e R. A. Açores

Nível III: subdivisões das NUTS II (cf. slide seguinte)

- Administrativa: Distrito / Município / Freguesia

- Censitária (Subdivisões da Freguesia): Secção estatística, Subsecção Estatística

- Regiões Agrícolas: Entre Douro e Minho, Trás-os-Montes, Beira Litoral, Beira Interior, Ribatejo e Oeste, Alentejo, Algarve, Madeira e Açores



NUTS 2002

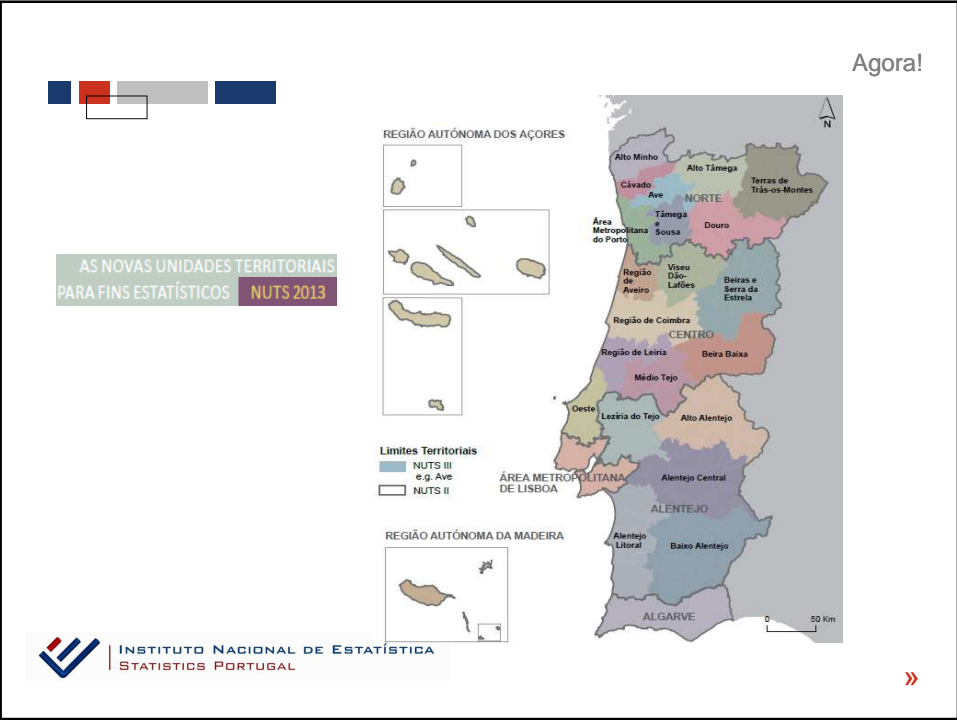
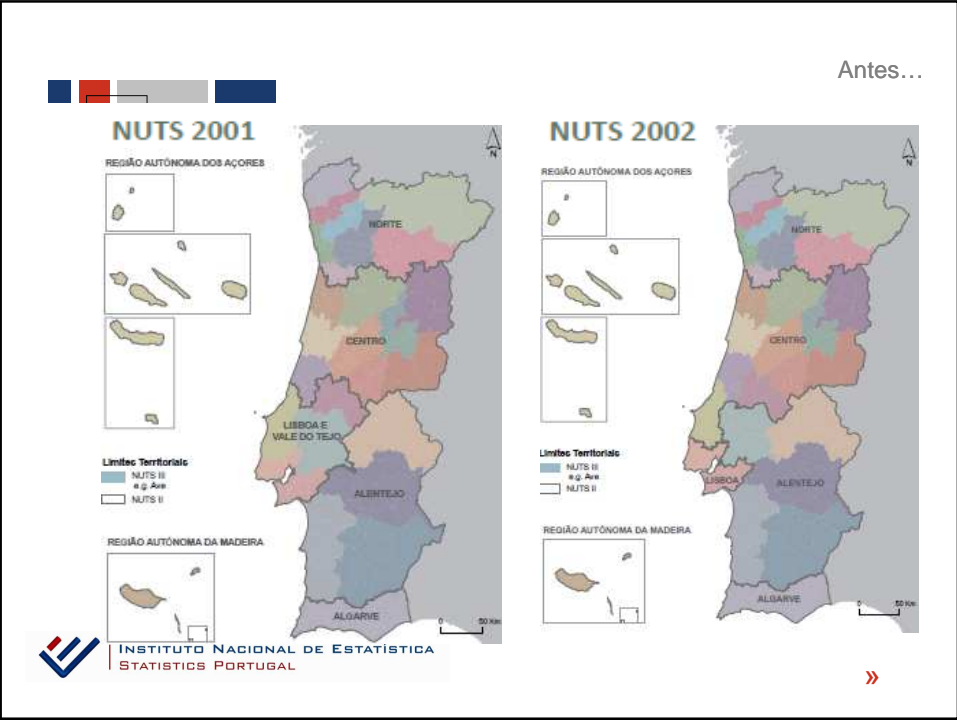
NUTS I	NUTS II	NUTS III
Continente	Norte	Minho-Lima, Cávado, Ave, Grande Porto, Tâmega, Entre Douro e Vouga, Douro, Alto Trás-os-Montes
	Centro	Baixo Vouga, Baixo Mondego, Pinhal Litoral, Pinhal Interior Norte, Dão-Lafões, Pinhal Interior Sul, Serra da Estrela, Beira Interior Norte, Beira Interior Sul, Cova da Beira, Oeste, Médio Tejo
	Lisboa	Grande Lisboa, Península de Setúbal
	Alentejo	Alentejo Litoral, Alto Alentejo, Alentejo Central, Baixo Alentejo, Lezíria do Tejo
	Algarve	Algarve
R. A. Açores	R. A. Açores	R. A. Açores
R. A. Madeira	R. A. Madeira	R. A. Madeira

NUTS 2013

(para dados divulgados a partir de 1.jan.2015)

NUTS I	NUTS II	NUTS III
Continente	Norte	Alto Minho, Cávado, Ave, Área Metropolitana do Porto, Alto Tâmega, Tâmega e Sousa, Douro e Terras de Trás-os-Montes
	Centro	Região de Aveiro, Região de Coimbra, Região de Leiria, Viseu Dão Lafões, Beiras e Serra da Estrela, Beira Baixa, Oeste e Médio Tejo
	Área Metropolitana de Lisboa	Área Metropolitana de Lisboa
	Alentejo	Alentejo Litoral, Alto Alentejo, Alentejo Central, Baixo Alentejo, Lezíria do Tejo
	Algarve	Algarve
R. A. Açores	R. A. Açores	R. A. Açores
R. A. Madeira	R. A. Madeira	R. A. Madeira

- As novas NUTS III são 25 (antes eram 30), sendo que:
 - 8 mantêm os limites e a designação;
 - em 16, há alterações nos limites;
 - 12 têm uma nova designação.



Navegação na Base de dados – 2 caminhos

Indício :: Dados Estatísticos :: Base de Dados - Navegação em Lista

Principais indicadores | Principais quadros | **Base de dados** | Microdados | Estatísticas territoriais | Pirâmides etárias

Navegação em Lista | Navegação em Árvore (Novo)

Qualquer tema | Com o nível geográfico

Pesquisar por palavra(s) | Palavra(s) a encontrar

Indicadores por página: 15

Utilizar as setas para ordenar as colunas.

Indicadores	Período de referência		Última atualização	Desagregação geográfica(*)
	Inicial	Mais recente		
Indicador de atividade económica (% - mm3m); Mensal	Janeiro de 1991	Outubro de 2015	19-12-2015	Portugal
Altitude mínima (m) das unidades territoriais por Localização geográfica (NUTS - 2013); Anual	2014	2014	19-12-2015	Município
Altitude máxima (m) das unidades territoriais por Localização geográfica (NUTS - 2013); Anual	2014	2014	19-12-2015	Município
Desigualdade na distribuição de rendimentos S80/S20 (N.º) por Sexo e Grupo etário; Anual	2003	2014	18-12-2015	Portugal
População residente em risco de pobreza ou exclusão social (%) por Sexo e Grupo etário; Anual	2004	2015	18-12-2015	Portugal
Coefficiente de Gini (%); Anual	2003	2014	18-12-2015	Portugal
Dispersão do limiar do risco de pobreza - após transferências sociais (70% da mediana - %); Anual	2003	2014	18-12-2015	Portugal
Dispersão do limiar do risco de pobreza - após transferências sociais (50% da mediana - %); Anual	2003	2014	18-12-2015	Portugal
Taxa de risco de pobreza (Após transferências sociais - %) por Sexo e Grupo etário; Anual	2003	2014	18-12-2015	Portugal
Taxa de risco de pobreza (Após transferências relativas a pensões - %) por Sexo e Grupo etário; Anual	2003	2014	18-12-2015	Portugal
Taxa de risco de pobreza (Antes de qualquer transferência social - %) por Sexo e Grupo etário; Anual	2003	2014	18-12-2015	Portugal
Taxa de risco de pobreza (Após transferências sociais - %) da população residente com 18 e mais anos de idade por Sexo e Condição perante o	2003	2014	18-12-2015	Portugal

INSTITUTO NACIONAL DE ESTATÍSTICA
STATISTICS PORTUGAL

Navegação em Lista – ordenação dos indicadores (1)

Indício :: Dados Estatísticos :: Base de Dados - Navegação em Lista

Principais indicadores | Principais quadros | **Base de dados** | Microdados | Estatísticas territoriais | Pirâmides etárias

Navegação em Lista | Navegação em Árvore (Novo)

Qualquer tema | Com o nível geográfico

Pesquisar por palavra(s) | Palavra(s) a encontrar

Indicadores por página: 15

Utilizar as setas para ordenar as colunas.

Indicadores	Período de referência		Última atualização	Desagregação geográfica(*)
	Inicial	Mais recente		
Indicador de atividade económica (% - mm3m); Mensal	Janeiro de 1991	Outubro de 2015	19-12-2015	Portugal
Altitude mínima (m) das unidades territoriais por Localização geográfica (NUTS - 2013); Anual	2014	2014	19-12-2015	Município
Altitude máxima (m) das unidades territoriais por Localização geográfica (NUTS - 2013); Anual	2014	2014	19-12-2015	Município
Desigualdade na distribuição de rendimentos S80/S20 (N.º) por Sexo e Grupo etário; Anual	2003	2014	18-12-2015	Portugal
População residente em risco de pobreza ou exclusão social (%) por Sexo e Grupo etário; Anual	2004	2015	18-12-2015	Portugal
Coefficiente de Gini (%); Anual	2003	2014	18-12-2015	Portugal
Dispersão do limiar do risco de pobreza - após transferências sociais (70% da mediana - %); Anual	2003	2014	18-12-2015	Portugal
Dispersão do limiar do risco de pobreza - após transferências sociais (50% da mediana - %); Anual	2003	2014	18-12-2015	Portugal
Taxa de risco de pobreza (Após transferências sociais - %) por Sexo e Grupo etário; Anual	2003	2014	18-12-2015	Portugal
Taxa de risco de pobreza (Após transferências relativas a pensões - %) por Sexo e Grupo etário; Anual	2003	2014	18-12-2015	Portugal
Taxa de risco de pobreza (Antes de qualquer transferência social - %) por Sexo e Grupo etário; Anual	2003	2014	18-12-2015	Portugal
Taxa de risco de pobreza (Após transferências sociais - %) da população residente com 18 e mais anos de idade por Sexo e Condição perante o	2003	2014	18-12-2015	Portugal

INSTITUTO NACIONAL DE ESTATÍSTICA
STATISTICS PORTUGAL

Navegação em Lista – ordenação dos indicadores (2)

Base de Dados - Navegação em Lista

Principais indicadores | Principais quadros | **Base de dados** | Microdados | Estatísticas territoriais | Pirâmides etárias

Navegação em Lista | Navegação em árvore (Novo)

Qualquer tema | Com o nível geográfico

Pesquisar por palavra(s) | Palavra(s) a encontrar

15

Utilizar as setas para ordenar as colunas.

Indicadores	Período de referência		Última atualização	Desagregação geográfica(*)
	Inicial	Mais recente		
Indicador de atividade económica (% - m3m3m); Mensal	Janeiro de 1991	Outubro de 2015	19-12-2015	Portugal
Altitude mínima (m) das unidades territoriais por Localização geográfica (NUTS - 2013); Anual	2014	2014	19-12-2015	Município
Altitude máxima (m) das unidades territoriais por Localização geográfica (NUTS - 2013); Anual	2014	2014	19-12-2015	Município
Desigualdade na distribuição de rendimentos S80/S20 (N.º) por Sexo e Grupo etário; Anual	2003	2014	18-12-2015	Portugal
População residente em risco de pobreza ou exclusão social (%) por Sexo e Grupo etário; Anual	2004	2015	18-12-2015	Portugal
Coefficiente de Gini (%); Anual	2003	2014	18-12-2015	Portugal
Dispersão do limiar do risco de pobreza - após transferências sociais (70% da mediana - %); Anual	2003	2014	18-12-2015	Portugal
Dispersão do limiar do risco de pobreza - após transferências sociais (50% da mediana - %); Anual	2003	2014	18-12-2015	Portugal
Taxa de risco de pobreza (Após transferências sociais - %) por Sexo e Grupo etário; Anual	2003	2014	18-12-2015	Portugal
Taxa de risco de pobreza (Após transferências relativas a pensões - %) por Sexo e Grupo etário; Anual	2003	2014	18-12-2015	Portugal
Taxa de risco de pobreza (Antes de qualquer transferência social - %) por Sexo e Grupo etário; Anual	2003	2014	18-12-2015	Portugal
Taxa de risco de pobreza (Após transferências sociais - %) da população residente com 18 e mais anos de idade por Sexo e Condição perante o	2003	2014	18-12-2015	Portugal

INSTITUTO NACIONAL DE ESTATÍSTICA
STATISTICS PORTUGAL

Navegação em Lista – ordenação dos indicadores (3)

Base de Dados - Navegação em Lista

Principais indicadores | Principais quadros | **Base de dados** | Microdados | Estatísticas territoriais | Pirâmides etárias

Navegação em Lista | Navegação em árvore (Novo)

Qualquer tema | Com o nível geográfico

Pesquisar por palavra(s) | Palavra(s) a encontrar

15

Utilizar as setas para ordenar as colunas.

Indicadores por página:

Ordenação alfabética

Indicadores	Período de referência		Última atualização	Desagregação geográfica(*)
	Inicial	Mais recente		
Ações de formação (N.º) das organizações patronais por Actividade económica (CAE Rev. 3) e Tipo de acção de formação; Anual	2007	2014	27-11-2015	Portugal
Acessos à Internet em banda larga em local fixo (N.º) por Localização geográfica (NUTS - 2002) e Segmento de acesso; Anual	2011	2013	10-07-2014	NUTS III
Acessos à Internet em banda larga em local fixo (N.º) por Localização geográfica (NUTS - 2013) e Segmento de acesso; Anual	2011	2014	20-07-2015	NUTS III
Acessos à Internet em banda larga em local fixo (N.º) por Tipo de tecnologia de acesso ao serviço de banda larga fixa; Anual	2001	2014	20-07-2015	Portugal
Acessos à Internet em banda larga por 100 habitantes (%) por Localização geográfica (NUTS - 2002) e Segmento de acesso; Anual	2011	2013	10-07-2014	NUTS II
Acessos à Internet em banda larga por 100 habitantes (%) por Localização geográfica (NUTS - 2002) e Segmento de acesso; Anual	2011	2013	10-07-2014	NUTS III
Acessos à Internet em banda larga por 100 habitantes (%) por Localização geográfica (NUTS - 2013) e Segmento de acesso; Anual	2011	2014	20-07-2015	NUTS III
Acessos à Internet em banda larga por 100 habitantes (%) por Tipo de rede; Anual	2001	2014	20-07-2015	Portugal
Acessos telefónicos (N.º) por Localização geográfica (NUTS - 2002) e Tipo de acesso telefónico; Anual	2000	2012	11-10-2013	Município
Acessos telefónicos por 100 habitantes (N.º) por Localização geográfica (NUTS - 2002); Anual	2000	2013	03-02-2015	Município
Acessos telefónicos por 100 habitantes (N.º) por Localização geográfica (NUTS - 2013); Anual	2011	2014	21-07-2015	Município

INSTITUTO NACIONAL DE ESTATÍSTICA
STATISTICS PORTUGAL

Quadro à medida do utilizador (1)

Menu de Navegação:

- Dados Estatísticos
- Destaque
- Publicações
- Contas Nacionais
- Estudos
- Biblioteca Digital
- Dossês Temáticos
- Calendários
- Informação geográfica**
- Mapas Censos 2011 (BGR1)
- Metainformação**
- Sistema de Metainformação
- WebInq**
- Resposta a inquéritos
- Área dos utilizadores**
- E-mail
- Palavra-chave
- Esqueci a palavra-chave
- Novo registo

Logos: webinq 10 anos, CENSOS 2011, recenseamento agrícola 2009

Principais indicadores | Principais quadros | **Base de dados** | Microdados | Estatísticas territoriais | Pirâmides etárias

Navegação em Lista | Navegação em Árvore (Novo)

Saúde | Cuidados hospitalares | Município

Pesquisar por palavra(s) Palavra(s) a encontrar

Indicadores por página:

Indicadores	Período de referência		Última atualização	Desagregação geográfica(*)
	Inicial	Mais recente		
Atendimentos em serviço de urgência (N.º) nos hospitais oficiais públicos por Localização geográfica (NUTS - 2001); Anual	2010	2012	19-12-2014	Município
Atendimentos em serviço de urgência (N.º) nos hospitais oficiais públicos por Localização geográfica (NUTS - 2002); Anual	2010	2013	08-07-2015	Município
Atendimentos em serviço de urgência (N.º) nos hospitais por Localização geográfica (NUTS - 2001); Anual	1994	2012	18-12-2014	Município
Atendimentos em serviço de urgência (N.º) nos hospitais por Localização geográfica (NUTS - 2002); Anual	2002	2013	08-07-2015	Município
Camas (lotação praticada) nos estabelecimentos de saúde por 1000 habitantes (N.º) por Localização geográfica (NUTS - 2001); Anual	1999	2011	11-10-2013	Município
Camas (lotação praticada) nos estabelecimentos de saúde por 1000 habitantes (N.º) por Localização geográfica (NUTS - 2002); Anual	2002	2012	12-12-2014	Município
Camas (N.º) dos hospitais oficiais públicos por Localização geográfica (NUTS - 2001) e Modalidade; Anual	2010	2012	19-12-2014	Município
Camas (N.º) dos hospitais oficiais públicos por Localização geográfica (NUTS - 2002) e Modalidade; Anual	2010	2013	08-07-2015	Município
Camas (N.º) dos hospitais por Localização geográfica (NUTS - 2001) e Modalidade; Anual	1999	2012	15-12-2014	Município
Camas (N.º) dos hospitais por Localização geográfica (NUTS - 2002) e Modalidade; Anual	2002	2013	08-07-2015	Município

Tema
Subtema
Âmbito geográfico

INSTITUTO NACIONAL DE ESTATÍSTICA
STATISTICS PORTUGAL

Quadro à medida do utilizador (2)

Menu de Navegação:

- Dados Estatísticos
- Destaque
- Publicações
- Contas Nacionais
- Estudos
- Biblioteca Digital
- Dossês Temáticos
- Calendários
- Informação geográfica**
- Mapas Censos 2011 (BGR1)
- Metainformação**
- Sistema de Metainformação
- WebInq**
- Resposta a inquéritos
- Área dos utilizadores**
- E-mail
- Palavra-chave
- Esqueci a palavra-chave
- Novo registo

Logos: webinq 10 anos, CENSOS 2011, recenseamento agrícola 2009

Início :: Dados Estatísticos :: **Base de Dados** - Navegação em Lista

Principais indicadores | Principais quadros | **Base de dados** | Microdados | Estatísticas territoriais | Pirâmides etárias

Navegação em Lista | Navegação em Árvore (Novo)

Saúde | Cuidados hospitalares | Município

Pesquisar por palavra(s) Palavra(s) a encontrar

Indicadores por página:

Indicadores	Período de referência		Última atualização	Desagregação geográfica(*)
	Inicial	Mais recente		
Consultas médicas nas consultas externas (N.º) dos hospitais por Localização geográfica (NUTS - 2002) e Especialidade da consulta; Anual	2002	2013	08-07-2015	Município
Consultas médicas nas consultas externas (N.º) dos hospitais por Localização geográfica (NUTS - 2003) e Especialidade da consulta; Anual	2013	2014	01-12-2015	Município
Consultas médicas nos estabelecimentos de saúde por habitante (N.º) por Localização geográfica (NUTS - 2001); Anual	1999	2011	14-10-2014	Município
Consultas médicas nos estabelecimentos de saúde por habitante (N.º) por Localização geográfica (NUTS - 2002); Anual	2002	2012	14-10-2014	Município
Consultas médicas (Série 1993-2007 - N.º) nos centros de saúde por Localização geográfica (NUTS - 2001) e Especialidade da consulta; Anual	1993	2007	29-08-2014	Município
Consultas médicas (Série 1993-2007 - N.º) nos centros de saúde por Localização geográfica (NUTS - 2002) e Especialidade da consulta; Anual	1993	2007	19-05-2014	Município
Hospitais (N.º) por Localização geográfica (NUTS - 2001) e Modalidade; Anual	2010	2012	18-12-2014	Município
Hospitais (N.º) por Localização geográfica (NUTS - 2001) e Natureza institucional; Anual	1999	2012	03-04-2015	Município
Hospitais (N.º) por Localização geográfica (NUTS - 2002) e Natureza institucional; Anual	2002	2013	10-07-2015	Município
Internamentos (N.º) nos centros de saúde por Localização geográfica (NUTS - 2001); Anual	1993	2012	29-08-2014	Município
Internamentos (N.º) nos centros de saúde por Localização geográfica (NUTS - 2002); Anual	1993	2012	08-07-2015	Município

Tema
Subtema
Indicador

INSTITUTO NACIONAL DE ESTATÍSTICA
STATISTICS PORTUGAL

Quadro à medida do utilizador (3)

Informação Estatística

- Dados Estatísticos
- Destaque
- Publicações
- Contas Nacionais
- Estudos
- Biblioteca Digital
- Dossiês Temáticos
- Calendários

Informação geográfica

- Mapas Censos 2011 (BGR1)

Metainformação

- Sistema de Metainformação

WebInq

- Resposta a inquéritos

Área dos utilizadores

E-mail:

Palavra-chave:

Esqueci a palavra-chave | Novo registo

Principais indicadores | Principais quadros | **Base de dados** | Microdados | Estatísticas territoriais | Pirâmide

Incluir/retrair indicadores | **Alterar condições de seleção** | Alterar formato do quadro | Visualizar quadro | Visualizar gráfico

Menor desagregação geográfica

Período mais recente

Máxima desagregação por item (Especialidade)

Consultas médicas nas consultas externas (N.º) dos hospitais por Localização geográfica (NUTS - 2013) e Especialidade da consulta; Anual

Localização geográfica (NUTS - 2013)	Período de referência dos dados 2014									
	Total de consultas	Cirurgia geral	Ginecologia	Medicina interna	Oftalmologia	Ortopedia	Otorrinolaringologia	Pediatria médica	Psiquiatria	Outras
Portugal	18 113 509 &	996 910 &	1 340 537 &	841 407 &	1 476 348 &	1 642 066 &	883 183 &	951 978 &	734 048 &	9 247 032 &
Continente	17 508 916 &	967 812 &	1 289 527 &	805 043 &	1 436 605 &	1 605 982 &	855 632 &	920 236 &	705 087 &	8 922 992 &
Região Autónoma dos Açores	291 773 &	12 574 &	22 437 &	14 630 &	18 905 &	12 316 &	16 889 &	15 586 &	17 547 &	160 889 &
Região Autónoma da Madeira	312 820 &	16 524 &	28 573 &	21 734 &	20 838 &	23 768 &	10 662 &	16 156 &	11 414 &	163 151 &

Consultas médicas nas consultas externas (N.º) dos hospitais por Localização geográfica (NUTS - 2013) e Especialidade da consulta; Anual - INE, Inquérito aos hospitais

Última atualização destes dados: 01 de dezembro de 2015

INSTITUTO NACIONAL DE ESTATÍSTICA
STATISTICS PORTUGAL

Quadro à medida do utilizador (4)

Informação Estatística

- Dados Estatísticos
- Destaque
- Publicações
- Contas Nacionais
- Estudos
- Biblioteca Digital
- Dossiês Temáticos
- Calendários

Informação geográfica

- Mapas Censos 2011 (BGR1)

Metainformação

- Sistema de Metainformação

WebInq

- Resposta a inquéritos

Área dos utilizadores

E-mail:

Palavra-chave:

Esqueci a palavra-chave | Novo registo

Principais indicadores | Principais quadros | **Base de dados** | Microdados | Estatísticas territoriais | P

Incluir/retrair indicadores | **Alterar condições de seleção** | Alterar formato do quadro | Visualizar quadro | Visualizar gráfico

Indicador selecionado:

Consultas médicas nas consultas externas (N.º) dos hospitais por Localização geográfica (NUTS - 2013) e Especialidade da consulta; Anual - Inquérito aos hospitais

Dimensões:

- Período de referência dos dados [1]
- Localização geográfica (NUTS - 2013)**
- Especialidade da consulta [2]

Total de seleções: 40
Total de células a visualizar: 144 (permitted:40000)

Árvore | Códigos

- Portugal
 - Continente
 - Norte
 - Alto Minho
 - Cávado
 - Ave
 - Área Metropolitana do Porto
 - Arouca
 - Espinho
 - Gondomar
 - Maia
 - Matosinhos

Selecionar tudo | Limpar seleção

Selecionar todos os Municípios da NUTS III
Área Metropolitana do Porto

INSTITUTO NACIONAL DE ESTATÍSTICA
STATISTICS PORTUGAL

Quadro à medida do utilizador (5)

Principais indicadores | Principais quadros | **Base de dados** | Microdados | Estatísticas territoriais | Pirâmides

> Incluir/retirar indicadores > **Alterar condições de seleção** > Alterar formato do quadro > Visualizar quadro > Visualizar gráfico

Indicador selecionado:
Consultas médicas nas consultas externas (N.º) dos hospitais por Localização geográfica (NUTS - 2013) e Especialidade da consulta; Anual - INE, Inquérito aos hospitais

Dimensões: **Período de referência dos dados** | **2014** | **2013**

Localização geográfica (NUTS - 2013) [36]
Especialidade da consulta [2]

Total de seleções: 40
Total de células a visualizar: 144 (permitted:40000)



Quadro à medida do utilizador (6)

Principais indicadores | Principais quadros | **Base de dados** | Microdados | Estatísticas territoriais | Pirâmides

> Incluir/retirar indicadores > **Alterar condições de seleção** > Alterar formato do quadro > **Visualizar quadro** > Visualizar gráfico

Indicador selecionado:
Consultas médicas nas consultas externas (N.º) dos hospitais por Localização geográfica (NUTS - 2013) e Especialidade da consulta; Anual - INE, Inquérito aos hospitais

Dimensões: **Especialidade da consulta**

Total de seleções: 40
Total de células a visualizar: 144 (permitted:40000)



Quadro à medida do utilizador (8)

Informação Estatística

- Dados Estatísticos
- Destques
- Publicações
- Contas Nacionais
- Estudos
- Biblioteca Digital
- Dossiês Temáticos
- Calendários

Informação geográfica

- Mapas Censos 2011 (BGR1)

Metainformação

- Sistema de Metainformação

WebInq

- Resposta a inquéritos

Área dos utilizadores

E-mail:

Palavra-chave:

Esquici a palavra-chave Novo registo

webinq 10 ANOS

CENSOS 2011

recenseamento agrícola 2010

INSTITUTO NACIONAL DE ESTATÍSTICA
STATISTICS PORTUGAL

Principais indicadores | Principais quadros | Base de dados | Microdados | Estatísticas territoriais | Pirâmide

Incluir/retrair indicadores | Alterar condições de seleção | Alterar formato do quadro | Visualizar quadro | Visualizar gráfico

Metainformação (outra) | Impressão | Download (XLS ou CSV) | Gráficos | Sinais convencionais

Localização geográfica (NUTS - 2013)	Especialidade da consulta			
	Medicina interna	Oftalmologia	Medicina interna	Oftalmologia
Portugal	841 407	1 475 348	812 410	1 424 586
Área Metropolitana do Porto	157 627	374 446	153 829	363 098
Arouca	0	0	0	0
Espinho	0	0	0	0
Gondomar	0	0	0	0
Maia	0	0	0	0
Matosinhos	0	0	0	0
Oliveira de Azeméis	3 694	0	3 587	0
Paredes	0	0	0	0
Porto	85 446	186 329	84 919	183 406
Póvoa de Varzim	0	0	0	0
Santa Maria da Feira	6 656	29 501	6 885	30 762
Santo Tirso	0	0	0	0
São João da Madeira	871	7 094	530	7 820
Trofa	0	0	0	0
Vale de Cambra	0	0	0	0
Valongo	0	0	0	0
Vila do Conde	0	0	0	0
Vila Nova de Gaia	5 008	0	2 370	0

Gráfico a partir de quadro (1)

Informação Estatística

- Dados Estatísticos
- Destques
- Publicações
- Contas Nacionais
- Estudos
- Biblioteca Digital
- Dossiês Temáticos
- Calendários

Informação geográfica

- Mapas Censos 2011 (BGR1)

Metainformação

- Sistema de Metainformação

WebInq

- Resposta a inquéritos

Área dos utilizadores

E-mail:

Palavra-chave:

Esquici a palavra-chave Novo registo

webinq 10 ANOS

CENSOS 2011

recenseamento agrícola 2010

INSTITUTO NACIONAL DE ESTATÍSTICA
STATISTICS PORTUGAL

Principais indicadores | Principais quadros | Base de dados | Microdados | Estatísticas territoriais | Pirâmide

Incluir/retrair indicadores | Alterar condições de seleção | Alterar formato do quadro | Visualizar quadro | Visualizar gráfico

Definir eixo (X) | Definir séries | Visualizar gráfico

Indicador: Consultas médicas nas consultas externas (N.º) dos hospitais por Localização geográfica (NUTS - 2013) e Especialidade ...

Definir eixo (X): Período de referência dos dados

Definir séries: (Especialidade da consulta: Medicina interna)

Tipo de gráfico: Barras - Verticais

Mostrar: valores eixo (X) legenda 3D

ativar 3D

Gráfico a partir de quadro (2)

Informação Estatística

- Dados Estatísticos
- Destques
- Publicações
- Contas Nacionais
- Estudos
- Biblioteca Digital
- Dossiês Temáticos
- Calendários

Informação geográfica

- Mapas Censos 2011 (BGR1)

Metainformação

- Sistema de Metainformação

WebInq

- Resposta a Inquéritos

Área dos utilizadores

E-mail:

Palavra-chave:

[Esqueci a palavra-chave](#) [Novo registo](#)

webinq 10

CENSOS 2011

recenseamento agrícola 2009

Principais Indicadores | Principais quadros | Base de dados | Microdados | Estatísticas territoriais | Pirâmide

Incluir/retirar indicadores | Alterar condições de seleção | Alterar formato do quadro | Visualizar quadro | Visualizar gráfico

Indicador: Consultas médicas nas consultas externas (N.º) dos hospitais por Localização geográfica (NUTS - 2013) e Especialidade ...

Definir eixo (X) | Definir séries | Visualizar gráfico

Tipo de gráfico: Barras - Verticais

Mostrar:

- valores
- eixo (X)
- legenda
- 3D

Gravar gráfico

»

Meta-informação para o indicador

III Consultas externas (N.º) nos hospitais

Designação	Consultas externas (N.º) nos hospitais por Localização geográfica e Especialidade da consulta; Anual
Periodicidade	Anual
Fonte	DIE, Inquérito aos Hospitais
Primeiro período disponível	2002
Último período disponível	2010
Dimensões	<ul style="list-style-type: none"> Período de referência dos dados Localização geográfica Especialidade da consulta
Conceitos	<ul style="list-style-type: none"> CONSULTA EXTERNA: Unidade orgânico-funcional de um hospital onde os doentes, com prévia marcação, são atendidos para observação, diagnóstico, terapêutica e acompanhamento, assim como para pequenos tratamentos cirúrgicos ou exames similares. HOSPITAL: Estabelecimento de saúde dotado de internamento, ambulatório e meios de diagnóstico e terapêuticos, com o objetivo de prestar à população assistência médica curativa e de reabilitação, competindo-lhe também colaborar na prevenção da doença, no ensino e na investigação científica. PERÍODO DE REFERÊNCIA: Período de tempo a que a informação se refere e que pode ser um dia específico ou um intervalo de tempo (mês, ano fiscal, ano civil, entre outros). CONSULTA DE ESPECIALIDADE: Consulta médica em Centros de Saúde e hospitais prestada no âmbito de uma especialidade ou subespecialidade de base hospitalar, que deve ocorrer de referência ou encaminhamento por médico de outra especialidade.
Unidade de medida (símbolo)	Número (N.º)
Potência de 10	0
Observações	Contagem
Data da última atualização	30/05/2012

informação apresentada em 22/10/2012



Sinais convencionais

Sinais convencionais por ausência de valor

- ... Dado confidencial
- Dado nulo ou não aplicável
- x Dado não disponível
- o Dado inferior a metade do módulo da unidade utilizada
- ∞ Infinito

Sinais convencionais adicionais ao valor

- // Dado preliminar
- & Dado provisório
- > Dado previsto
- * Dado rectificado
- § Desvio do padrão de qualidade/Coefficiente de variação elevado
- " Estimativa
- TE Dado estimado pelo Eurostat
- ⊥ Quebra de série/comparabilidade
- i Mais informação em anexo

Sinais convencionais diversos

- μ Média
- = Igual
- > Maior que
- ≥ Maior ou igual
- < Menor que
- ≤ Menor ou igual
- % Percentagem
- ‰ Permilagem
- Σ Soma de
- * Diferente



Navegação em Árvore (1)

Início :: Dados Estatísticos :: Base de Dados - Navegação em Árvore

- Informação Estatística
 - Dados Estatísticos
 - Destques
 - Publicações
 - Contas Nacionais
 - Estudos
 - Biblioteca Digital
 - Dossis Temáticos
 - Calendários
- Informação geográfica
 - Mapas Censos 2011 (BSRI)
- Metainformação
 - Sistema de Metainformação
- Webinq
 - Resposta a inquéritos
- Área dos utilizadores
 - E-mail
 - Palavra-chave
 - Etiquetas e palavras-chave e novo registo

[Principais indicadores](#) |
 [Principais quadros](#) |
 [Base de dados](#) |
 [Microdados](#) |
 [Estatísticas territoriais](#) |
 [Pirâmides etárias](#)

[Navegação em Lista](#) |
 [Navegação em Árvore \(Novo\)](#)

- Administrações públicas
- Agricultura, floresta e pescas
- Ambiente
- Comércio internacional
- Comércio interno
- Condições de vida e cidadania
- Conjuntura
- Construção e habitação
- Contas nacionais e regionais
- Crime e justiça criminal
- Cultura, desporto e lazer
- Empresas
- Indústria e energia
- Inovação e conhecimento
- Mercado de trabalho
- População
- Preços
- Protecção social
- Saúde
- Serviços às empresas e outros
- Território
- Transportes e comunicações
- Turismo



Navegação em Árvore (2)

- Destques
- Publicações
- Contas Nacionais
- Estudos
- Biblioteca Digital
- Dossiês Temáticos
- Calendários
- Informação geográfica**
- Mapas Censos 2011 (BGR1)
- Metainformação
- Sistema de Metainformação
- WebInq
- Resposta e inquéritos
- Área dos utilizadores

E-mail:

Palavra-chave:

Esquema | palavra-chave | Novo registo

webinq 10

CENSOS 2011

recenseamento agrícola 2008

YouTube | RSS | Pinterest

INSTITUTO NACIONAL DE ESTATÍSTICA
STATISTICS PORTUGAL

Principais indicadores | Principais quadros | **Base de dados** | Microdados | Estatísticas territoriais | Pirâmides etárias

Navegação em Lista | **Navegação em Árvore (Novo)**

- População
- Preços
- Proteção social
- Saúde**
 - Cuidados de saúde primários
 - Cuidados hospitalares**
 - Atendimentos em serviço de urgência
 - Camas
 - Cirurgias
 - Consultas médicas**
 - Consultas médicas (N.º) nos centros de saúde por Localização geográfica (NUTS - 2001) e Especialidade da consulta; Anual
 - Consultas médicas (N.º) nos centros de saúde por Localização geográfica (NUTS - 2002) e Especialidade da consulta; Anual
 - Consultas médicas nas consultas externas (N.º) dos hospitais oficiais públicos por Localização geográfica (NUTS - 2001) e Especialidade da consult
 - Consultas médicas nas consultas externas (N.º) dos hospitais oficiais públicos por Localização geográfica (NUTS - 2002) e Especialidade da consult
 - Consultas médicas nas consultas externas (N.º) dos hospitais por Localização geográfica (NUTS - 2001) e Especialidade da consulta; Anual
 - Consultas médicas nas consultas externas (N.º) dos hospitais por Localização geográfica (NUTS - 2002) e Especialidade da consulta; Anual
 - Consultas médicas nas consultas externas (N.º) dos hospitais por Localização geográfica (NUTS - 2013) e Especialidade da consulta; Anual
 - Consultas médicas nos estabelecimentos de saúde por habitante (N.º) por Localização geográfica (NUTS - 2001); Anual
 - Consultas médicas nos estabelecimentos de saúde por habitante (N.º) por Localização geográfica (NUTS - 2002); Anual
 - Consultas médicas por indivíduo nos três meses anteriores à entrevista (N.º) por Local de residência, Sexo e Grupo etário; Não periódica
 - Consultas médicas (Série 1993-2007 - N.º) nos centros de saúde por Localização geográfica (NUTS - 2001) e Especialidade da consulta; Anual
 - Consultas médicas (Série 1993-2007 - N.º) nos centros de saúde por Localização geográfica (NUTS - 2002) e Especialidade da consulta; Anual
 - Distribuição da população residente (%) por Local de residência, Sexo, Grupo etário e Escalão de consultas médicas nos três meses anteriores à en
 - População residente (N.º) por Local de residência, Sexo, Grupo etário e Escalão de consultas médicas nos três meses anteriores à entrevista; Não
- Estabelecimentos e unidades funcionais de saúde

Indicador »

Pesquisa avançada

- Destques
- Publicações
- Contas Nacionais
- Estudos
- Biblioteca Digital
- Dossiês Temáticos
- Calendários
- Informação geográfica**
- Mapas Censos 2011 (BGR1)
- Metainformação
- Sistema de Metainformação
- WebInq - Inquéritos
- Inquéritos On-line
- Área dos utilizadores

E-mail:

Palavra-chave:

Esquema | palavra-chave | Novo registo

CENSOS 2011

INSTITUTO NACIONAL DE ESTATÍSTICA
STATISTICS PORTUGAL

Portal de Estatísticas Oficiais

Pesquisar **Pesquisa avançada**

0 INE | Serviços disponíveis | Eventos | Mapa do Portal | Ajuda | Ligações | Contacte-nos | English Version

Portal de Estatísticas Oficiais

Informação Estatística

- Dados Estatísticos
- Destques
- Publicações
- Contas Nacionais
- Estudos
- Biblioteca Digital
- Dossiês Temáticos
- Calendários
- Informação geográfica**
- Mapas Censos 2011 (BGR1)
- Metainformação
- Sistema de Metainformação
- WebInq - Inquéritos
- Inquéritos On-line
- Área dos utilizadores

E-mail:

Palavra-chave:

Esquema | palavra-chave | Novo registo

CENSOS 2011

INSTITUTO NACIONAL DE ESTATÍSTICA
STATISTICS PORTUGAL

Destques

Índice de Preços na Produção Industrial continuou a registar variação homóloga negativa - Março de 2014
17 de abril de 2014

Indicadores de atividade e de clima económico mantêm tendências crescentes - Março de 2014
17 de abril de 2014

Hotelaria mantém crescimento mas com desaceleração no número de hóspedes e de dormidas - Fevereiro de 2014
15 de abril de 2014

Movimento de mercadorias mantém crescimento expressivo nos portos e aumenta no modo rodoviário. Movimento de passageiros aumenta nos aeroportos e reduz-se nas vias fluviais - 4.º Trimestre de 2013
15 de abril de 2014

Índice Sintético de Desenvolvimento Regional - 2011
11 de abril de 2014

Em foco

Entidades que integram o Setor Institucional das Administrações Públicas - 2013

Fator de correção extraordinária das rendas em 2014

Coefficiente de atualização anual de renda - 2014

Principais indicadores

População residente (N.º) 2012	10 487 389
Índice de preços no consumidor (%) Março de 2014	-0,37
Taxa de desemprego (%) 4.º Trimestre de 2013	15,3
Produto interno bruto dados encadeados em volume (B.1.g) (%) 4.º Trimestre de 2013	1,6
Taxa de cobertura das importações pelas exportações (%) 2013	83,82
Saldo natural (N.º) 2012	-17 797
Saldo migratório (N.º) 2012	-37 352

Mais indicadores

ATUALIZAÇÃO DE VALORES IPC

Índice de Preços no Consumidor
NOVO DADOS DESDE 1948

Portal de Estatísticas Oficiais

Censos 2011

Destacados

Redução no movimento de mercadorias nos portos, vias ferroviárias e rodoviárias - 2.º Trimestre de 2016
12 de outubro de 2016

Taxa de variação homóloga do IPC situou-se em 0,6% - Setembro de 2016
12 de outubro de 2016

Índice de Produção na Construção registou variação homóloga menos negativa - Agosto de 2016
11 de outubro de 2016

Índice de Volume de Negócios nos Serviços aumentou 1,8% - Agosto de 2016
11 de outubro de 2016

As exportações e importações aumentaram 6,1% e 10,6%, respetivamente, em termos nominais - Agosto de 2016
10 de outubro de 2016

Em foco

Entidades que Integram o Setor Institucional das Administrações Públicas - 2015

Coefficiente de atualização anual de renda - 2017

Peer Review 2015

Publicações

A atividade económica 2015

Boletim Mensal de Estatística Agosto de 2016

Principais indicadores

População residente (N.º) 2015	10 341 330
Índice de preços no consumidor (%) Setembro de 2016	0,63
Taxa de desemprego (%) 2.º Trimestre de 2016	10,8
Produto interno bruto dados encadados em volume (B.1.º) (%) 2.º Trimestre de 2016	0,9
Saldo natural (N.º) 2015	-23 011
Saldo migratório (N.º) 2015	-10 461
Taxa de cobertura das importações pelas exportações (%) 2015	82,62

Mais indicadores

IPC Atualização de Valores
Índice de Preços no Consumidor

Infografias

webinq
CENSOS

INSTITUTO NACIONAL DE ESTATÍSTICA
STATISTICS PORTUGAL

Portal de Estatísticas Oficiais

Censos 2011

CENSOS 2021

CENSOS DA POPULAÇÃO E DA HABITAÇÃO
A maior fonte de informação nacional sobre a população, a família e a habitação

Clicar aqui!!

CENSOS ANTERIORES
Acesso aos dados estatísticos e outra informação dos CENSOS 2011

CENSOS 2021
Estudo de viabilidade para a adoção de um novo modelo censitário

TESTE 2016
Informação sobre o CENSOS TESTE 2016, a realizar em setembro

RESPONDA AQUI AO TESTE 2016
Responda aqui se reside numa das cinco freguesias

INSTITUTO NACIONAL DE ESTATÍSTICA
STATISTICS PORTUGAL

Portal de Estatísticas Oficiais

Censos – Acesso aos Resultados

Censos ▾ Censos 2011 ▾ Informação Estatística ▾ Perguntas Frequentes | Contactos | Pesquisar

150
ANOS
DE
CENSOS
EM
PORTUGAL

Início :: Censos 2011 :: Apresentação

Bem-vindo aos Censos 2011

A maior fonte de informação nacional sobre a população, a família e a habitação.

Acesso a resultados:

- Quadros de Apuramento: 117 quadros por freguesia;
- Publicação (Portugal): Análise e dados até ao nível de NUTS II;
- 7 Publicações regionais: Análise e dados até ao nível de NUTS III e municípios
- Ficheiros síntese: por freguesia segundo a CAOP 2012; por lugar; por subsecção;
- Destaques: Análise dos principais resultados;
- Dados Estatísticos: Cerca de 400 Indicadores estatísticos, até ao nível de freguesia;
- Ficheiro Síntese: Por subsecção e informação geográfica (shapefile) da Base Geográfica de Referência de Informação (BGR12011);
- Aplicação de visualização da Base Geográfica de Referência de Informação (BGR12011);
- Aplicação Interativa: População residente; Famílias; Alojamentos e Edifícios para visualização, até nível de município;
- O Censo na sua página: Widget com os principais dados dos Censos 2011 para disponibilizar na sua página ou blogue da Internet;

O INE formula votos para que os dados censitários sejam largamente utilizados por toda a sociedade: pelas autoridades, públicas e privadas, pelas empresas, pela academia, pelos investigadores, pelos jornalistas e pelos "fazedores" de opinião, entre tantos outros.

Só assim os Censos 2011 e o Instituto Nacional de Estatística cumprirão o seu desígnio ao serviço do País: retratar a população e o parque habitacional e contribuir para o seu desenvolvimento.

CENSOS 2011

Portugal	2011	2001
População	10562178	10356117
Mulheres	5515578	5359976
Homens	5046600	5000141
Famílias	4048559	3854833
Alojamentos	5878756	5054922
Edifícios	3544389	3160043

Fonte: INE - Censos 2011

População Residente em 2011, segundo CAOP 2013
Reorganização administrativa das Freguesias

INSTITUTO NACIONAL DE ESTATÍSTICA
STATISTICS PORTUGAL

Portal de Estatísticas Oficiais

Censos – Quadros de apuramento

Censos ▾ Censos 2011 ▾ Informação Estatística ▾ Perguntas Frequentes | Contactos | Pesquisar

Início :: Informação Estatística :: Quadros de apuramento

Quadros resumo
 Edifícios
 Alojamentos
 Famílias
 Núcleos familiares
 População

Quadros resumo

- 1.01 - População residente, população presente, famílias, núcleos familiares, alojamentos e edifícios - (zip, 636 KB)
- 1.02 - População residente em 2001 e 2011, segundo os grupos etários e sua evolução entre 2001 e 2011 - (zip, 696 KB)
- 1.03 - População residente segundo o nível de escolaridade atingido e sexo e taxa de analfabetismo - (zip, 479 KB)
- 1.04 - População residente economicamente ativa (sentido restrito) e empregada, segundo o sexo e o ramo de atividade e taxas de atividade - (zip, 526 KB)
- 1.05 - População residente e desempregada (sentido restrito), segundo a condição de procura de emprego e - sexo, taxas de desemprego (sentido restrito) - (zip, 493 KB)

Idosos

- Censos 2011 - Alojamentos familiares de residência habitual e cujos residentes são apenas pessoas com 65 ou mais anos de idade, segundo o número de residentes - (zip, 355 KB)

Reorganização administrativa das freguesias – CAOP2013 (Carta Administrativa Oficial Portuguesa) - que inclui as alterações registadas nos limites administrativos de freguesias/municípios/distritos do Continente, decorrentes da Reorganização Administrativa Territorial Autárquica.

- Censos 2011 - População residente por freguesia, CAOP 2013 - (csv, 150 KB)

Nota: Apenas a informação deste quadro foi apurada segundo a CAOP 2013. Todos os restantes quadros desta página foram apurados com a CAOP 2010, que foi a organização administrativa de base utilizada nos Censos 2011.

INSTITUTO NACIONAL DE ESTATÍSTICA
STATISTICS PORTUGAL

Portal de Estatísticas Oficiais

Censos – Páginas de indicadores

Censos | Censos 2011 | Informação Estatística | Perguntas Frequentes | Contactos | Pesquisar

Início :: Informação estatística :: Dados estatísticos

Ano: Qualquer
2011
2001

Indicadores

- Alojamentos (N.º) por Localização geográfica (à data dos Censos 2011) e Tipo (alojamento): Decenal
- Alojamentos (N.º) por Localização geográfica (à data dos Censos 2011) e Tipo (alojamento): Decenal
- Alojamentos (N.º) por Localização geográfica (à data dos Censos 2011) e Tipo de alojamento face à forma de ocupação e edifício: Decenal
- Alojamentos (N.º) por Localização geográfica: Decenal
- Alojamentos familiares (N.º) por Localização geográfica (à data dos Censos 2001): Decenal
- Alojamentos familiares (N.º) por Localização geográfica (à data dos Censos 2011) e Forma de ocupação: Decenal
- Alojamentos familiares clássicos (N.º) por Localização geográfica (à data dos Censos 2001), Forma de ocupação e Época de construção: Decenal
- Alojamentos familiares clássicos (N.º) por Localização geográfica (à data dos Censos 2011), Forma de ocupação e Época de construção: Decenal
- Alojamentos familiares clássicos (N.º) por Localização geográfica (à data dos Censos 2011), Forma de ocupação, Tipo de utilização e Escalão de dimensão de alojamentos: Decenal
- Alojamentos familiares clássicos (N.º) por Localização geográfica: Decenal
- Alojamentos familiares clássicos arrendados de residência habitual (N.º) por Localização geográfica (à data dos Censos 2011), Escalão de divisões, Grupo socioeconómico do titular do alojamento e Escalão do valor mensal de renda: Decenal
- Alojamentos familiares clássicos arrendados de residência habitual (N.º) por Localização geográfica (à data dos Censos 2011), Escalão do valor mensal de renda e Época de celebração do contrato de arrendamento: Decenal
- Alojamentos familiares clássicos arrendados de residência habitual (N.º) por Localização geográfica (à data dos Censos 2011), Escalão do valor mensal de renda e Época de construção: Decenal
- Alojamentos familiares clássicos de residência habitual (N.º) por Localização geográfica (à data dos Censos 2001) e Lotação: Decenal
- Alojamentos familiares clássicos de residência habitual (N.º) por Localização geográfica (à data dos Censos 2011) e Escalão de divisões por ocupante: Decenal

de 26 >>

INSTITUTO NACIONAL DE ESTATÍSTICA
STATISTICS PORTUGAL

»

Portal de Estatísticas Oficiais

Censos – Visualização em mapa (1)

Censos 2011

Selecionar "camadas"

Navegar no mapa

Camadas

- NUTS
- NUTS
- NUTS
- NUTS
- Divisão Administrativa
- Municípios
- Freguesias
- Divisão Censitária (BGR 2011)
- Seções
- Subseções
- Cartografia de suporte
- Arquivos
- Gráficos

Escolha 1 | 2013650

km 0 80 160

Selecione um ano Portugal continental

INSTITUTO NACIONAL DE ESTATÍSTICA
STATISTICS PORTUGAL

»

Censos – Visualização em mapa (2)

INSTITUTO NACIONAL DE ESTATÍSTICA
STATISTICS PORTUGAL

CENSOS 2011
Portal de Estatísticas Oficiais

Camadas | Legenda | Procurar por...

Coordenadas:
X: 75056 Y: 82084

Selecione uma área Portugal continental

Detalhe máximo: ortofotomapa

Censos – Visualização em mapa (3)

INSTITUTO NACIONAL DE ESTATÍSTICA
STATISTICS PORTUGAL

CENSOS 2011
Portal de Estatísticas Oficiais

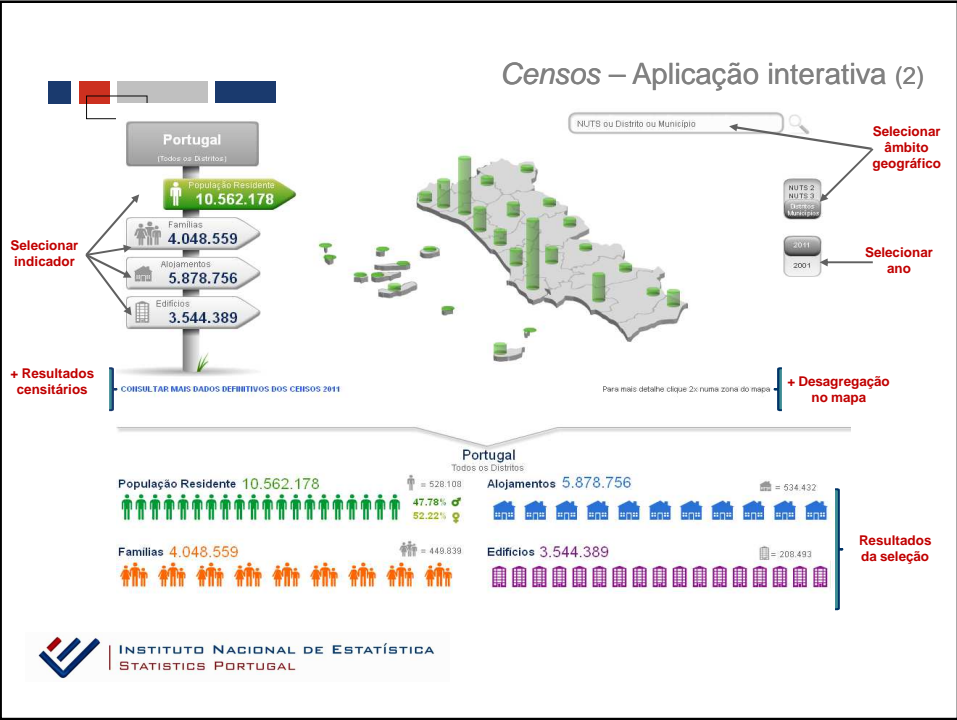
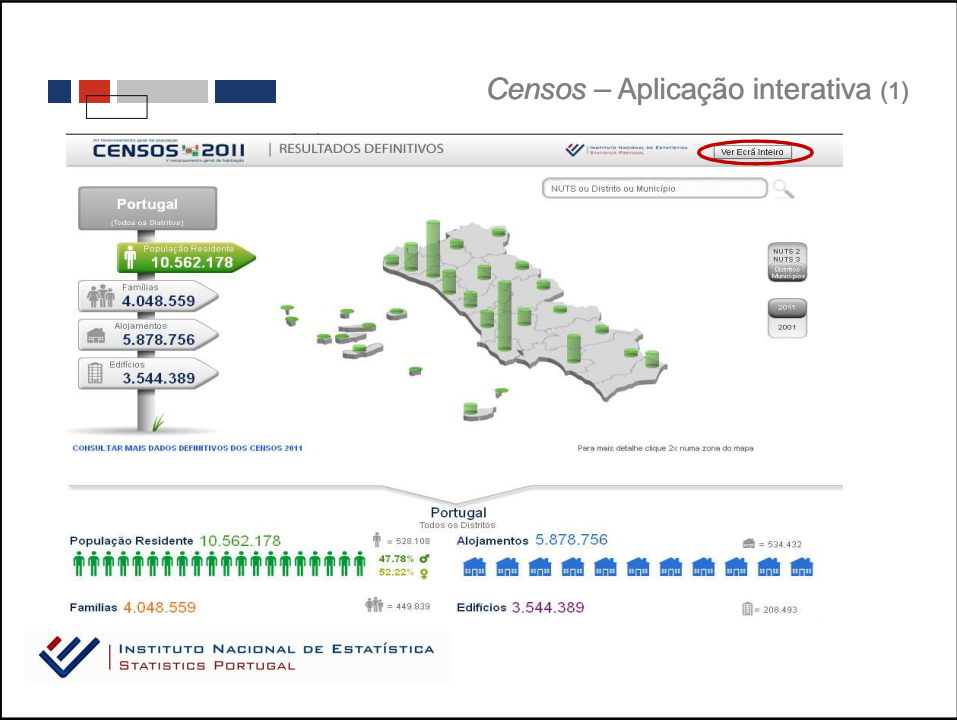
Camadas | Legenda | Procurar por...

Coordenadas:
X: 74874 Y: 82850

Selecione uma área Portugal continental

Subseções	
DTN11	8907
FR11	34
SEC11	201
SS11	13
RG11	81073400123
Lugar IINE	81073400123
População Residente Total	7
População Residente Homens	3
População Residente Mulheres	4
População Presente Total	7
População Presente Homens	3
População Presente Mulheres	4
Famílias	3
Alojamentos	5
Edifícios	5

Visualizar informação p/ camada selecionada (Subseção)



Portal de Estatísticas Oficiais

Publicações (1)

Informação Estatística

- Dados Estatísticos
- Destaques
- Publicações**
- Contas Nacionais
- Estudos
- Biblioteca Digital
- Dossês Temáticos
- Calendários

Censos 2011

- Página principal
- Resultados definitivos

Informação geográfica

- Mapas Censos 2011 (BGR1)

Metainformação

- Sistema de Metainformação

WebInq - Inquéritos

- Inquéritos On-line

Área dos utilizadores

E-mail:

Palavra-chave:

[Esqueci a palavra-chave](#) [Novo registo](#)

Destaques

Índice de Preços na Produção Industrial apresentou variação homóloga mais negativa - Setembro de 2013
17 de outubro de 2013

Consumo privado e investimento voltam a recuperar em agosto. Exportações e importações nominais desaceleraram. - Setembro de 2013
17 de outubro de 2013

Hovimento de mercadorias com assinalável crescimento nos portos, recuperação no modo rodoviário mas redução na ferrovia Hovimento de passageiros com aumento nos aeroportos e reduções menos acentuadas nos modos ferroviário e fluvial - 2.º Trimestre de 2013
15 de outubro de 2013

Empresas consideram que a informação que enviam ao INE tem qualidade
14 de outubro de 2013

Agosto com resultados positivos para a hotelaria - Agosto de 2013
14 de outubro de 2013

Em foco

Procedimento Concursal para Preenchimento do Cargo de Diretor/a Adjunto/a do Departamento de Contas Nacionais - Direção Intermediária de 1.º Grau
Coeficiente de atualização anual de renda - 2014

Entidades que Integram o Setor Institucional das Administrações Públicas - 2012

Principais indicadores

População residente (N.º) 2012	10 467 289
Índice de preços no consumidor (%) Setembro de 2013	0.12
Taxa de desemprego (%) 2.º Trimestre de 2013	16.4
Produto interno bruto dados encadeados em volume (B.1.g) (%) 2.º Trimestre de 2013	-2.1

[Mais indicadores](#)

IPC Atualização de Valores
Índice de Preços no Consumidor

INE RECEBE DISTINÇÃO DE MÉRITO

REVSTAT
Statistical Journal
Abstracted/Indexed in: Current Index in Statistics, DOAJ, Google Scholar, Journal Citation Reports/Science Edition



INSTITUTO NACIONAL DE ESTATÍSTICA
STATISTICS PORTUGAL

»

Portal de Estatísticas Oficiais

Publicações (2)

Informação Estatística

- Dados Estatísticos
- Destaques
- Publicações**
- Contas Nacionais
- Estudos
- Biblioteca Digital
- Dossês Temáticos
- Calendários

Censos 2011

- Página principal
- Resultados definitivos

Informação geográfica

- Mapas Censos 2011 (BGR1)

Metainformação

- Sistema de Metainformação

WebInq - Inquéritos

- Inquéritos On-line

Área dos utilizadores

E-mail:

Palavra-chave:

[Esqueci a palavra-chave](#) [Novo registo](#)

Início :: **Publicações**

Selecionar tema

Publicações

Por tema: **ou...**

de 122 >>>

Estatísticas Demográficas - 2012
2013
Publicação com análise dos principais acontecimentos demográficos em Portugal, evidenciando as tendências e aspetos mais relevantes da situação em ...

Boletim Mensal de Estatística - Setembro de 2013
2013
O Boletim Mensal de Estatística, contém os principais dados estatísticos mensais e trimestrais organizados nos seguintes capítulos: Contas Nacionais Trimestrais; ...

Boletim Mensal da Agricultura e Pescas - Outubro de 2013
2013
O Boletim Mensal da Agricultura e Pescas divulga um conjunto de informação conjuntural relativa ao sector primário. A estrutura desta publicação propõe: ...

Síntese económica de conjuntura - Setembro de 2013
2013
A Síntese Económica de Conjuntura é uma publicação de acompanhamento da conjuntura destinada a quem necessita de indicações seguras acerca das ...

A atividade económica - 2012
2013
Brochura com informação estatística de síntese que permite a caracterização da atividade económica de Portugal, referente, entre outros, aos seguintes ...

O parque habitacional e a sua reabilitação: análise e evolução - 2001-2011
2013
Nesta publicação apresenta-se uma caracterização do parque habitacional português e da evolução do setor da construção civil nos aspetos ...










INSTITUTO NACIONAL DE ESTATÍSTICA
STATISTICS PORTUGAL

»

Portal de Estatísticas Oficiais

Publicações (3)

Informação Estatística

- Dados Estatísticos
- Destques
- Publicações
- Contas Nacionais
- Estudos
- Biblioteca Digital
- Dossês Temáticos
- Calendários

Censos 2011

- Página principal
- Resultados definitivos

Informação geográfica

- Mapas Censos 2011 (BGR)

Metainformação

- Sistema de Metainformação

WebInq - Inquéritos

- Inquéritos On-line

Área dos utilizadores

Email:

Palavra-chave:

[Equipa de palavra-chave](#) [Novo registo](#)

CENSOS 2011

CAOP 2012

Principais Resultados

Início :: Publicações

Publicações

Por tema: Pesquisa por palavra-chave: [Pesquisar](#)

de 22 >>>

Anuário Estatístico de Portugal - 2011
2012
O Instituto Nacional de Estatística apresenta a 103ª edição do Anuário Estatístico de Portugal (AEP), a qual mantém continuidade e uma longa...

Anuário Estatístico da Região Alentejo - 2011
2012
A edição deste ano segue a estrutura temática adoptada nas edições anteriores, consistindo em 27 subcapítulos agrupados em quatro grandes domínios: O ...

Anuário Estatístico da Região Autónoma dos Açores - 2011
2012
A edição deste ano segue a estrutura temática adoptada nas edições anteriores, consistindo em 27 subcapítulos agrupados em quatro grandes domínios: O ...

Anuário Estatístico da Região Lisboa - 2011
2012
A edição deste ano segue a estrutura temática adoptada nas edições anteriores, consistindo em 27 subcapítulos agrupados em quatro grandes domínios: O ...

[Importar Acrobat Reader](#) - [Importar Software Livre Leitor de PDF](#)

de 22 >>>

»

Portal de Estatísticas Oficiais

Publicações (4)

Informação Estatística

- Dados Estatísticos
- Destques
- Publicações
- Contas Nacionais
- Estudos
- Biblioteca Digital
- Dossês Temáticos
- Calendários

Censos 2011

- Página principal
- Resultados definitivos

Informação geográfica

- Mapas Censos 2011 (BGR)

Metainformação

- Sistema de Metainformação

WebInq - Inquéritos

- Inquéritos On-line

Área dos utilizadores

Email:

Palavra-chave:

[Equipa de palavra-chave](#) [Novo registo](#)

CENSOS 2011

Início :: Publicações

Publicações

Por tema: Pesquisa por palavra-chave: [Pesquisar](#) [Edições anteriores](#)

Anuário Estatístico de Portugal - 2011
Ano de Edição: 2012

[PDF \(10987 Kb\)](#)

[XLS - Cao I \(562 Kb\)](#)

[XLS - Cao II \(1800 Kb\)](#)

[XLS - Cao IIIa \(1173 Kb\)](#)

[XLS - Cao IIIb \(803 Kb\)](#)

[XLS - Cao IV \(385 Kb\)](#)

[CSV \(169 Kb\)](#)

Biblioteca Digital: Consultar publicações anteriores do ano 2010

[Autentique-se para subscrever](#)

»

Portal de Estatísticas Oficiais

Publicações (5)

	A	B	C	D	E	F	G	H	I	J	K	L	M	N	O
1	O Estado														
2															
3	IV.1 - Administração Pública														
4															
5	IV.1.1 - Indicadores de Administração Pública														
6	IV.1.2 - Indicadores de Administração Local														
7	IV.1.3 - Principais agregados do sector das Administrações Públicas (continua)														
8	IV.1.3 - Principais agregados do sector das Administrações Públicas (continuação)														
9	IV.1.4 - Conta Geral do Estado - Receitas correntes														
10	IV.1.5 - Conta Geral do Estado - Receitas de capital, activos e passivos financeiros														
11	IV.1.6 - Conta Geral do Estado - Despesas correntes e de capital, activos e passivos financeiros														
12	IV.1.7 - Serviços e fundos autónomos da Administração Central - Receitas correntes														
13	IV.1.8 - Serviços e fundos autónomos da Administração Central - Receitas de capital, activos e passivos financeiros														
14	IV.1.9 - Serviços e fundos autónomos da Administração Central - Despesas correntes e de capital, activos e passivos financeiros														
15	IV.1.10 - Fundos de Segurança Social - Receitas														
16	IV.1.11 - Fundos de Segurança Social - Despesas, activos e passivos financeiros														
17	IV.1.12 - Despesas correntes e de capital das câmaras municipais														
18	IV.1.13 - Receitas correntes e de capital das câmaras municipais														
19															
20	IV.2 - Justiça														
21															
22	IV.2.1 - Indicadores de justiça														
23	IV.2.2 - Tribunais judiciais segundo a espécie e pessoal ao serviço, em 31 de Dezembro														
24	IV.2.3 - Movimento de processos nos tribunais judiciais de 1ª instância segundo a espécie														
25	IV.2.4 - Principais actos notariais celebrados por escritura pública														
26	IV.2.5 - Crimes registados pelas autoridades policiais, segundo as categorias de crimes														
27	IV.2.6 - Arquivos em processos crime na fase de julgamento findo nos tribunais judiciais de 1ª instância, segundo o motivo de extinção do procedimento criminal														
28	Índice / Index / IV.01.01 / IV.01.02 / IV.01.03.a / IV.01.03.b / IV.01.04 / IV.01.05														

Índice com links para os quadros

INSTITUTO NACIONAL DE ESTATÍSTICA
STATISTICS PORTUGAL

Portal de Estatísticas Oficiais

Publicações – histórico do título (1)

Edições anteriores

Informação Estatística

- Dados Estatísticos
- Destinacões
- Publicações
- Contas Nacionais
- Estudos
- Biblioteca Digital
- Dossês Territórios
- Calendários

Censos 2011

- Página principal
- Resultados definitivos

Informações geográficas

- Mapa Censos 2011 (GDI)

Actualização

- Sistema de Metainformação

WebInq - Inquéritos

- Inquéritos Online

Área dos utilizadores

Email:

Subscrição:

Equipa de ajuda-chave / Novo registo

Publicações

Por tema: Qualquer

Pesquisa por palavra:

Anuário Estatístico de Portugal - 2011
Ano de Edição: 2012

Resumo

O Instituto Nacional de Estatística apresenta a 103ª edição do Anuário Estatístico de Portugal (AEP), a qual dá continuidade a uma longa tradição iniciada em 1877 (AEP 35/75). O AEP 2011 apresenta uma análise global estatística e financeira, uma visão detalhada dos fenómenos registados em 2011, em termos sociais, económicos e demográficos.

A actual edição mantém a estrutura dos 26 subcapítulos agrupados em quatro grandes temas: O Território, As Pessoas, A Actividade Económica e O Estado. Cada subcapítulo abre com uma análise dos principais indicadores e é ilustrada por gráficos, permitindo uma imediata apreensão da informação em análise. De seguida, apresentam-se quadros com séries temporais desagregadas ao nível do NUTS 1 e 2, possibilitando uma sempre actual resposta aos fenómenos em estudo.

O AEP 2011 está disponível para consulta e download numa versão com séries alargadas (1990-2011).

Formatos disponíveis para download:

- PDF (1.0967 Kb)
- XLS - Cabo I (562 Kb)
- XLS - Cap II (1800 Kb)
- XLS - Cap IIIa (1173 Kb)
- XLS - Cap IIIb (803 Kb)
- XLS - Cap IV (385 Kb)
- CSV (169 Kb)

Biblioteca Digital: Consultar publicações anteriores ao ano 2008

Autentique-se para subscrever

INSTITUTO NACIONAL DE ESTATÍSTICA
STATISTICS PORTUGAL

Portal de Estatísticas Oficiais

Publicações – histórico do título (2)

Informação Estatística

- Dados Estatísticos
- Destaques
- Publicações
- Contas Nacionais
- Estudos
- Biblioteca Digital
- Dossiês Temáticos
- Calendários

Censos 2011

- Página principal
- Resultados definitivos

Informação geográfica

- Mapas Censos 2011 (BGR1)

Metainformação

- Sistema de Metainformação

WebInq - Inquéritos

- Inquéritos On-line

Área dos utilizadores

E-mail:

Palavra-chave:

[Esqueci a palavra-chave](#) [Novo registo](#)

CENSOS 2011

CAOP 2012

Principais Resultados

Trilico :: Publicações

Publicações

Por tema: Qualquer Pesquisa por palavra:

de 3 >>

Anuário Estatístico de Portugal - 2011
2012
O Instituto Nacional de Estatística apresenta a 102ª edição do Anuário Estatístico de Portugal (AEP), a qual dá continuidade a uma longa ...

Anuário Estatístico de Portugal - 2010
2011
O Instituto Nacional de Estatística apresenta a 101ª edição do Anuário Estatístico de Portugal (AEP), a qual dá continuidade a uma longa ...

Anuário Estatístico de Portugal - 2009
2010
O Anuário Estatístico de Portugal 2009 (AEP 2009) contém 28 subcapítulos agrupados em quatro grandes temas — O Território, Pessoas, Actividade ...

Anuário Estatístico de Portugal - 2008
2009
O Anuário Estatístico de Portugal 2008 é constituído por 28 subcapítulos distribuídos por 4 grandes áreas temáticas — Território, ...

Anuário Estatístico de Portugal - 2007
2008
O Anuário Estatístico de Portugal é uma obra de informação estatística genérica, que compila dados de diversas fontes internas e externas ao INE e que ...

de 3 >>

INSTITUTO NACIONAL DE ESTATÍSTICA
STATISTICS PORTUGAL

Portal de Estatísticas Oficiais

Biblioteca Digital – Acesso (1)

Informação Estatística

- Dados Estatísticos
- Destaques
- Publicações
- Contas Nacionais
- Estudos
- Biblioteca Digital
- Dossiês Temáticos
- Calendários

Censos 2011

- Página principal
- Resultados definitivos

Informação geográfica

- Mapas Censos 2011 (BGR1)

Metainformação

- Sistema de Metainformação

WebInq - Inquéritos

- Inquéritos On-line

Área dos utilizadores

E-mail:

Palavra-chave:

[Esqueci a palavra-chave](#) [Novo registo](#)

Destaques

Edições Anteriores | Calendário

Índice de Preços na Produção Industrial apresentou variação homóloga mais negativa - Setembro de 2013
17 de outubro de 2013

Consumo privado e investimento voltam a recuperar em agosto. Exportações e importações nominais desaceleraram - Setembro de 2013
17 de outubro de 2013

Hovimento de mercadorias com assinalável crescimento nos portos, recuperação no modo rodoviário mas redução na ferrovia Hovimento de passageiros com aumento nos aeroportos e reduções menos acentuadas nos modos ferroviário e fluvial - 2.º Trimestre de 2013
15 de outubro de 2013

Empresas consideram que a informação que enviam ao INE tem qualidade
14 de outubro de 2013

Agosto com resultados positivos para a hotelaria - Agosto de 2013
14 de outubro de 2013

Em foco

Procedimento Concursal para Preenchimento do Cargo de Diretor/a Adjunto/a do Departamento de Contas Nacionais- Direção Intermédia de 1º Grau
Coeficiente de atualização anual de renda - 2014

Entidades que Integram o Setor Institucional das Administrações Públicas - 2012

Principais indicadores

População residente (N.º) 2012	10 467 289
Índice de preços no consumidor (%) Setembro de 2013	0,12
Taxa de desemprego (%) 2.º Trimestre de 2013	16,4
Produto interno bruto dados encadeados em volume (B.1ªq) (%) 2.º Trimestre de 2013	-2,1

Mais indicadores

IPC Atualização de Valores
Índice de Preços no Consumidor

INE RECEBE DISTINÇÃO DE MÉRITO

REVSTAT
Statistical Journal
Abstracted/Indexed in: Current Index to Statistics, DOAJ, Comptes Rendus - Journal Mathématique, Estatística

Portal de Estatísticas Oficiais

Biblioteca Digital – Acesso (2)

ENTRAR
Acesso restrito

Novidades Bibliografias temáticas **Biblioteca digital** Ajuda [ajuda visual](#)

introduza o(s) termo(s) a pesquisar

Biblioteca Digital

Rede de Informação do INE em Bibliotecas do Ensino Superior

A **RIBES** abrange todos os distritos do Continente e também a Região Autónoma dos Açores, sendo constituída presentemente por 35 Pontos de Acesso à informação do INE instalados em Bibliotecas de Universidades e Institutos Politécnicos, sobretudo do ensino público, mas também do ensino privado. A sua criação decorre de parcerias estabelecidas entre o INE e aquelas Instituições.

Consulte a **Folha de Informação** que divulga as atividades desenvolvidas pelo INE e pelos seus Parceiros da Rede no âmbito do propósito que aqui lhes é comum: *incrementar a literacia estatística* na população académica destas Instituições.

Rede de Informação do INE em Bibliotecas do Ensino Superior

Biblioteca Digital de Estatísticas Oficiais disponibiliza o acesso online às publicações editadas até 2006 (1864-2006) pelo INE.

Para aceder às edições atuais consulte a área das **Publicações**.

Contactos | Bibliotecas do INE

Av. António José de Almeida
1000-043 Lisboa
Tel.: 808 201 808 (rede rica nacional)
Fax: + 351 218 426 307 (outras redes)
Email: biblioteca@ine.pt

Horários:
Das 9h às 17h30

Consulte aqui a informação sobre os contactos/horários das Delegações do INE.
Consultar mais informação em [Biblioteca Digital](#) e/ou [Contactar](#).

1935 2015

Biblioteca depositária da OCDE em Portugal

Na sala de leitura das bibliotecas do INE está disponível o acesso gratuito à biblioteca digital da OCDE – composta por bases de dados de informação estatística e de texto integral – e a consulta das publicações em papel/CD-ROM. Consulte nas **Novidades**, também, os registos mais

INSTITUTO NACIONAL DE ESTATÍSTICA
STATISTICS PORTUGAL

Portal de Estatísticas Oficiais

Biblioteca Digital – Acesso a publicação/volume

Biblioteca Digital

Formulário Pesquisa

[principal](#) | [avanzada](#) | [Ajuda](#)

Para visualizar as publicações é necessário o Sun JVM.
Caso tenha problemas faça o download para instalação no [link](#).

Tema: População e Condições Sociais

Subtema: Associações Sindicais e Patronais

Título: Estatísticas da Protecção Social

Período: 1938-1939

Volume: Estatísticas da Protecção Social

Procurar Limpar

INSTITUTO NACIONAL DE ESTATÍSTICA
STATISTICS PORTUGAL

Portal de Estatísticas Oficiais

Biblioteca Digital – Seleccionar/ver páginas

Nº de Registos encontrados: 90
 Critério de Pesquisa – Tema: "População e Condições Sociais" Subtema: "Associações Sindicais e Patronais" Título: "Estatísticas da Protecção Social"

Formulário Pesquisa Resultado Pesquisa

	Quadro	Título	Ano	Pag
<input type="checkbox"/>	NOTA INTRODUTÓRIA	Estatísticas da Protecção Social	1938-1939	1
<input checked="" type="checkbox"/>	Sindicatos Nacionais constituídos até 31 de Dezembro de 1939, segundo o ano da constituição e a área de jurisdição, por distritos	Estatísticas da Protecção Social	1938-1939	6
<input checked="" type="checkbox"/>	Sindicatos Nacionais constituídos até 31 de Dezembro de 1939, segundo o ano da constituição e a área de jurisdição, por actividades	Estatísticas da Protecção Social	1938-1939	8
<input checked="" type="checkbox"/>	Sindicatos Nacionais existentes em 31 de Dezembro de 1938, por actividades, segundo os distritos das sedes	Estatísticas da Protecção Social	1938-1939	10
<input type="checkbox"/>	Sindicatos Nacionais existentes em 31 de Dezembro de 1938, por distritos, indicando a área de jurisdição, o número de secções, o número de sócios e a população representada	Estatísticas da Protecção Social	1938-1939	12
<input type="checkbox"/>	Sindicatos Nacionais existentes em 31 de Dezembro de 1938, por actividades, indicando a área de jurisdição, o número de secções, o número de sócios e a população representada	Estatísticas da Protecção Social	1938-1939	14
<input type="checkbox"/>	Sindicatos Nacionais existentes em 31 de Dezembro de 1938, que assinaram acordos ou contratos colectivos de trabalho e que são interessados em Caixas Sindicais de Previdência, por distritos	Estatísticas da Protecção Social	1938-1939	16
<input type="checkbox"/>	Sindicatos Nacionais existentes em 31 de Dezembro de 1938, que assinaram acordos ou contratos colectivos de trabalho e que são interessados em Caixas Sindicais de Previdência, por actividades	Estatísticas da Protecção Social	1938-1939	18
<input type="checkbox"/>	Recargas e Despesas dos Sindicatos Nacionais existentes até 31 de Dezembro de 1938, por distritos	Estatísticas da Protecção Social	1938-1939	20
<input type="checkbox"/>	Recargas e Despesas dos Sindicatos Nacionais existentes até 31 de Dezembro de 1938, por actividades	Estatísticas da Protecção Social	1938-1939	22

Página: 1 2 3 4 5 6 7 8 9 >>

[Visualizar Seleccionados](#) [Refinar Pesquisa](#)

INSTITUTO NACIONAL DE ESTATÍSTICA
STATISTICS PORTUGAL

Portal de Estatísticas Oficiais

Biblioteca Digital – Ver toda a publicação

Quadro: Sindicatos Nacionais constituídos até 31 de Dezembro de 1939, segundo o ano da constituição e a área de jurisdição, por distritos

Documento: 1 de 3 >>

Ver Título na Integridade

Quadro: Sindicatos Nacionais constituídos até 31 de Dezembro de 1939, segundo o ano da constituição e a área de jurisdição, por distritos

Documento: 1 de 3 >>

Ver Título na Integridade

INSTITUTO NACIONAL DE ESTATÍSTICA
STATISTICS PORTUGAL

Sistema de Metainformação

Interface: Conteúdo:

INSTITUTO NACIONAL DE ESTATÍSTICA
STATISTICS PORTUGAL

Palavra a pesquisar | Pesquisa avançada

[Geral](#) |
 [Conceitos](#) |
 [Classificações](#) |
 [Documentação metodológica](#) |
 [Variáveis](#) |
 [Suportes de recolha](#)

SMI

Conceitos
Módulo que integra e disponibiliza termos e definições dos conceitos utilizados no âmbito do Sistema Estatístico Nacional que fundamentam a consistência e comparabilidade dos dados recolhidos e difundidos. [Mais...](#)

Cód.	Designação
208	POPULAÇÃO RESIDENTE

Sistema Integrado de Metainformação
O Sistema de Metainformação integra e disponibiliza conceitos, classificações, variáveis, suportes de recolha de informação e documentação metodológica com aplicação no âmbito do Sistema Estatístico Nacional (SEN). Os vários componentes do sistema estão interrelacionados, visam apoiar a produção estatística e documentar a difusão de Estatísticas Oficiais. O Sistema de Metainformação é um instrumento de coordenação e harmonização no seio do SEN. [Mais...](#)

Documentação Metodológica
Módulo que integra e disponibiliza documentos que descrevem, com atualidade, cada operação estatística realizada no âmbito do Sistema Estatístico Nacional, obedecem a uma estrutura comum, com tópicos predefinidos e designam-se Documentos Metodológicos. [Mais...](#)

Variáveis
Módulo que integra e disponibiliza as variáveis observadas e os indicadores divulgados no âmbito do Sistema Estatístico Nacional. [Mais...](#)

Cód.	Designação
9200	População residente (N.º por Local de ...)

Classificações
Módulo que integra e disponibiliza as classificações nacionais, comunitárias e internacionais utilizadas para fins estatísticos no âmbito do Sistema Estatístico Nacional. [Mais...](#)

Código	Designação	Sigla
M0054	Classificação portuguesa das actividades económicas, revis...	CAE Rev.3
M0017	Código da divisão administrativa (distritos/municípios/fregues...	

© Instituto Nacional de Estatística

INSTITUTO NACIONAL DE ESTATÍSTICA
STATISTICS PORTUGAL

808 201 808
rede fixa nacional (custo de chamada local)


Contact Center - Dias úteis das 9h às 17h 30!

- ✓ Resposta a questões relacionadas com consulta, obtenção e utilização de informação estatística;
- ✓ Disponibilização e cedência de informação;
- ✓ Apoio à utilização do Portal;
- ✓ Registo e encaminhamento de comentários, sugestões e reclamações.

Atendimento automático

- ✓ Permite conhecer diretamente indicadores estatísticos mais procurados (Taxa de inflação média anual, Taxa de desemprego, PIB e População residente), escutando uma gravação (qualquer horário) ou contactando diretamente um técnico (horário do Contact Center).

INSTITUTO NACIONAL DE ESTATÍSTICA
STATISTICS PORTUGAL



Mais informação! Melhor cidadania!

Agradecemos a vossa participação. Bom trabalho!

Serviço de Apoio ao Cliente do INE – Tel.: 808 201 808
(custo de chamada local)

